



PL07 Модул на управление на помпа

Модул на управление на помпа PL06 е идеално допълнение за управляваща шина **Salus KL06-M**. С него може да се управлява отделно на помпата и отделно на котел. Модул PL07 е предназначен за подово отопление.

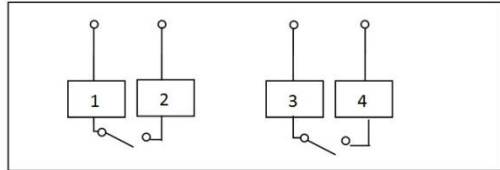
Монтаж

За правилен монтаж на модул в управляваща шина KL06, спазвайте инструкцията:

1. Отстранете 2 винта разположени надясно от шина KL06, където трябва да се намира модул PL07.
2. Затегнете модул PL07 с 4 винта.

Модул PL07 трябва да е монтиран на място, където няма да влезе в контакт с вода или влага. Скоби 1 и 2 се използва за връзка с котел, скоби 3 и 4 за връзка с помпата.

Скоба	Функция
1	Връзка с котел
2	Отворен контакт
3	Връзка с помпа
4	Затворен контакт



Ползване

Управление на котел






Модул PL07 включва котел, когато получи сигнал от един из инсталирани термостати чрез управляваща шина KL06-M. Зависимо от настройките, котел се включи веднага или 3 минути след като един от термостати сигнализира нужда за топло. Ако термостат не сигнализира нужда за топло, котел се изключи веднага. Котел е управляван с предавател (NO).

Управление на помпа

Модул PL07 включва помпа когато получи сигнал от един от инсталирани термостати чрез управляваща шина KL06-M. Помпа е управлявана с предавател (NO) на модул PL07. Предавател е подходящ за превключване на напрежение 230V AC. Модул PL07 включи котел и помпа веднага или с 3-минутно закъснение (зависимо от настройките на преходник номер 1) след като един от термостати сигнализира нужда за топло. Помпа може да е изключена веднага или с 3-минутно закъснение (зависимо от настройките на преходник номер 2) след като всичките термостати завършат да сигнализируют нужда за топло.

Технически данни

Обхват на температура на работа:	0°C - 50°C
Условия на съхранение:	-25°C - 60°C
Максимална влага:	95%
Твърд кабел:	0,5-1,5mm
Гъвкав кабел:	1,0-1,5mm
Напрежение:	230V AC
Превключване на напрежение:	24V AC, 230V AC, 5A

Преходник	Функция
 <p data-bbox="63 159 132 178">ON OFF</p> <p data-bbox="36 186 304 251">Преходник 1-закъснение на включване на котел и помпа ON(по подразбиране):</p>  <p data-bbox="36 357 74 376">OFF: ON OFF</p>	<p data-bbox="353 89 1038 129">ON – Ако функция на закъснението е включена, помпа и котел се включват с закъснение 3 минути след когато един от термостати сигнализира нужда за топло.</p> <p data-bbox="353 154 1027 194">OFF – Ако функция на закъснение е изключена, котел и помпа се включват веднага след като един от термостати сигнализира нужда за топло.</p>
<p data-bbox="36 425 319 466">Преходник 2 – Функция на движение по инерция на помпа</p>  <p data-bbox="63 540 132 560">ON OFF</p> <p data-bbox="36 568 215 587">ON(по подразбиране):</p>   <p data-bbox="63 711 132 730">ON OFF ON OFF</p> <p data-bbox="36 755 74 774">OFF</p>	<p data-bbox="353 425 1038 466">ON – Ако функция на движение по инерция е включена, помпа се изключва с закъснение 3 минути след като един от термостати спре да сигнализира нужда за топло.</p> <p data-bbox="353 490 1033 531">OFF – Ако функция на движение по инерция е изключена, помпа се изключи веднага след като когато всичките термостати спрат да сигнализира нужда за топло.</p>

Гаранционни условия

1. Гаранционен период за правилно функциониране на продукта е 24 месеца от датата на продажбата на клиента. Покупката трябва да е потвърдена с печат и подпис на продавача.
2. По време на гаранционния период потребител има право на безплатна подмяна с ново устройство (същия тип/модел) или отстраняване на повреда поради производствен дефект.
3. Гаранцията не покрива повреди в резултат на: химически, механически повреди причинени на грешка на потребителя, неправилно монтиране, несъвместно с инструкцията, употреба по начин несъвместен с инструкцията или принципи за безопасността, употреба на продукта не в съответствие с предназначението си.
4. Купувач губи права на гаранцията в случай на: повреди причинени на грешка на ползвателя, водещи до устойчиво влошаване на качество на устройството, неправилно използване – несъвместно с инструкцията на употреба и монтаж, сервиз на неупълномощени лица.
5. Всички искове срещу продавач по отношение на гаранцията се решават по реда на Гражданско-процесуалния Кодекс.

Прочетох и приемам гаранционните условия

Дата на продажба

Печат и подпис на продавач

.....

.....